

# Hållbarhetsrapport



## HÅLLBARHETSRAPPORT

# Vår hållbarhetsutveckling

Arla Plast fokuserar hållbarhetsarbetet på tre viktiga områden; miljöavtryck, socialt ansvar och affärsetik.

Riktningen på vårt hållbarhetsarbete styrs av vår strategi, Agenda 2030, och bygger på vår vision om att driva Arla Plast på ett hållbart och ansvarsfullt sätt. För att säkerställa vår hållbara utveckling är det avgörande att hållbarhetsaspekterna finns med och är integrerade i samtliga företagsaktiviteter och beslut. Hållbarhetsinformationen i denna rapport avser räkenskapsåret 2025 och omfattar alla helägda verksamheter vid ingången av 2025.

Arla Plast fortsätter göra framsteg inom många av företagets hållbarhetsprioriteringar. De senaste årens intensifiering av arbetet har lett till en mer hållbar produktportfölj, ökat leverantörsansvar och medvetenhet om klimatpåverkan. Samtidigt har den höjda ambitionsnivån att bedriva ansvarsfull verksamhet och utveckla en hållbar arbetskraft resulterat i flera investeringar i arbetsmiljö och säkerhet som kan skapa långsiktigt värde när strategiska förvärv integreras i koncernen.



**Miljöavtryck**



**Socialt ansvar**



**Affärsetik**

## Hållbarhet – en tradition

Redan när Arla Plast grundades 1969 var det en del av vår strategi att tillvara ta och återanvända spillmaterial. Idag återvinner vi nästan allt spill som genereras inom våra verksamheter. Vi samarbetar dessutom med flertalet av våra kunder för att tillvarata delar av det spill som genereras i deras verksamheter. Arla Plast införde tidigt certifierade ledningssystem som en del av vårt kvalitetsarbete. Ambitionen om att driva Arla Plast på ett hållbart och ansvarsfullt sätt har alltid funnits och präglar vår kultur och hur vi bemöter våra intressenter oavsett om det är kunder, medarbetare, leverantörer, det lokala samhället eller aktieägare.



”

Nu ökar vi medvetenheten  
och återvinningsgraden i  
värdekedjan.



# Styrning av hållbarhetsfrågor

Det övergripande ansvaret för bolagets hållbarhetsarbete ligger på styrelsen, medan CEO ansvarar operativt.

Hållbarhetsarbetet styrs och följs upp via ett ledningssystem med handlingsplaner och mätbara mål. Där ingår också gemensamma policyer och riktlinjer. Måluppfyllnad och handlingsplaner följs upp och avrapporteras regelbundet till koncernledningen som i sin tur löpande rapporterar utveckling och resultat till bolagets styrelse. Koncernens styrelse utvärderar löpande hållbarhetsarbetet genom rapportering på styrelsemöten.

## Styrande dokument

Bolaget har antagit ett flertal policyer och styrande dokument. Samtliga policyer har beslutats av styrelsen och nedan är de som främst är relevanta för Arla Plasts hållbarhetsarbete.

## Intressentdialog

Kommunikation med intressenter så som medarbetare, leverantörer, kunder och lokalsamhälle sker löpande och resultat av detta följs upp och tas med i väsentlighetsbedömningen.

## Hållbarhetsrisker

Förändrade eller nya hållbarhetsrisker identifieras och utvärderas löpande, varefter aktiviteter planeras för att motverka dessa.

## Systematiskt arbetssätt

Hållbarhetsarbetet ingår som en integrerad del av Arla Plasts verksamhetsstyrning. Som stöd i det systematiska arbetet har

Arla Plast infört certifierade ledningssystem för miljö, kvalitet, arbetsmiljö och energi vid produktionsanläggningarna.

	Miljö	Kvalité	Arbetsmiljö	Energi
	ISO 14001	ISO 9001	ISO 45001*	ISO 50001*
Borensberg	X	X		
Kadaň	X	X	X	X
Pelhřimov	X	X	X	X
Polinyá	X	X		X

\*För produktionsanläggningar där vi bedömt att lokal lagstiftning inom området är lika eller mer omfattande anses inte ISO-certifiering väsentligt.

## Åtaganden och initiativ

Arla Plast stödjer initiativet FN Global Compact och vi åtar oss därmed att uppfylla principerna om mänskliga rättigheter, arbetsrätt, miljö och antikorrupktion. Principerna ligger också till grund för vår uppförandekod.

Dessutom har Arla Plast åtagit sig att bidra till Agenda 2030 och de globala målen för hållbar utveckling, och har identifierat de globala mål för hållbar utveckling som är mest relevanta för företaget och där Arla Plast har störst påverkan och kan bidra mest.

## EU:s taxonomi och CSRD

Arla Plast har inte träffats av CSRD eller taxonomin ännu. Vår strävan är att arbeta i enlighet med gällande direktiv och vara förberedda att rapportera enligt dem när skyldigheten breddas och verksamheten träffas.

## Policy för hållbarhet och uppförandekod inklusive The Arla Plast Way

Styr Arla Plasts övergripande hållning i relation till kunder, medarbetare, leverantörer, affärsetik och antikorrupktion samt samhället.

### Verksamhetspolicy

Styr hur bolaget skall uppnå en god och säker arbetsmiljö och hur man ska verka för att minimera negativ påverkan på den yttre miljön.

### Insiderpolicy

Är avsedd att minska risken för insiderhandel och andra icke tillåtna förfaranden samt att underlätta för koncernen att följa tillämpliga regler för hantering av insiderinformation.

### Inköppolicy

Styr företagets strävan att etablera och utveckla långsiktiga affärsrelationer med leverantörer och med övriga samarbetspartners.

### Närstående policy

Är avsedd att minska riskerna för felaktigheter och oegentligheter på grund av närstående relationer och närstående-transaktioner.

### Ledningssystem

Innebär ett långsiktigt, målmedvetet och systematiskt arbetssätt med siktet inställt på ständiga förbättringar.

# Vår strategi

Vår strategi för att driva Arla Plast på ett hållbart och ansvarsfullt sätt bygger på Agenda 2030 och Arla Plast bidrar till FN:s globala mål för hållbar utveckling.

## Väsentlighet

Arla Plast har identifierat de mål för hållbar utveckling som är mest relevanta för företaget och där Arla Plast har störst påverkan och kan bidra mest. Dessa mål ligger inom de fokusområden som är mest väsentliga för företaget och genom att fokusera på dessa områden strävar vi efter att uppnå mätbara framsteg mot våra hållbarhetsmål och skapa en positiv påverkan inom och utanför vår organisation.

## Strategi

Miljöavtryck är det fokusområde där Arla Plast har störst möjlighet att påverka. Våra tillverkade produkter erbjuder lång livslängd och hög återvinningsgrad samtidigt som framställningen av råvaran är vår enskilt största utsläppskälla. Arbetet med att utveckla helt eller delvis fossilfri råvara parallellt med ökad återvinning genom värdekedjan är högt prioriterat. Att främja social hållbarhet är naturligt och en del av den kultur som alltid präglar Arla Plast. Affärsetiska frågor och antikorrupktion är integrerat i vår verksamhet.

## Framsteg och tillförlitlighet

För att säkerställa framsteg inom våra fokusområden följs våra resultat upp lokalt och på koncernledningsnivå och tillförlitligheten fastställs genom internkontroller. ISCC-certifiering samt tredjepartsgranskning av miljövarudeklarationer säkerställer transparens och spårbarhet.

## Våra fokusområden

### Miljöavtryck

- Effektiv materialanvändning
- Hållbart kunderbjudande
- Hållbar produktion



### Socialt ansvar

- Kulturen i Arla Plast
- Medarbetarna
- Hälsa och säkerhet
- Utbildning och kompetensutveckling
- Arbetsförhållanden



### Affärsetik

- Mänskliga rättigheter
- Antikorrupktion
- Leverantörer





## Vår cirkulära affär

### Återvinning

Vi har utrustning i alla våra producerande anläggningar för att mala ner spillmaterial till granulat som vi kan återvinna i produktionen av nya produkter. På så vis ökar vi cirkulariteten och minskar våra produkters miljöpåverkan.

### Återtag

Vi har utvecklat ramverk och arbetssätt för att återta spillmaterial från våra kunder och arbetar med att öka återtagets.

### Kund

Vår kunskap och kompetens inom plastens egenskaper och prestanda gör att vi kan bidra med att förbättra resurseffektivitet och klimatprestanda ur ett livscykelperspektiv. Vi erbjuder miljövarudeklarerade och kundanpassade produkter med lång livslängd.

### Inköp

Vid inköp av material väljs leverantörer som förbundit sig att följa internationella mänskliga rättigheter, arbetsrätt och regler för antikorrupcion. Råmaterial med lägre miljöpåverkan prioriteras och certifieringar ställer krav på spårbarhet och materialens miljöpåverkan uppåt i kedjan.

### Produktion

I produktionen pågår ett konstant arbete med energi- och vattneffektivisering, minskad spillgenerering och ökad återvinning av spillmaterial. Ambitionen gällande säkerhet och goda arbetsförhållanden är hög och utveckling av arbetsmiljön sker löpande.

### Lager och transport

Aktiv lageroptimering bidrar till minskade interna transporter och i transporten till kund arbetar vi med samfrakt i möjligaste mån.



# Miljöavtryck

Arla Plasts största och mest väsentliga hållbarhetsmöjlighet är att minska vårt miljöavtryck. Vårt GHG-protokoll visar att den enskilt största delen av koldioxidavtrycket kommer från framställningen av det plastgranulat som är insatsmaterial vid extrudering av våra plastskivor. Vi arbetar aktivt för att minska klimatpåverkan genom hela värdekedjan och ur ett produktlivscykelperspektiv. Vi samarbetar med externa parter avseende utveckling av helt eller delvis fossilfria material. Vi arbetar med återtag av material från våra kunder och med att återvinna material i vår produktion. Arla Plasts målsättning och strategi för att minska miljöavtrycket utgår från fokusområdena effektiv materialanvändning, hållbart kunderbjudande och hållbar produktion.

## Effektiv materialanvändning

Plastgranulat som är vårt insatsmaterial vid tillverkningen av extruderade plastskivor, svarar för den absolut största delen av vår verksamhets koldioxidavtryck. Därför är det av yttersta vikt att materialet används så effektivt som möjligt.

Vid tillverkningen av extruderade plastskivor använder vi plastgranulat främst av PC, PMMA, ABS eller PETG. Dessa huvudråmaterial är cirkulära material som kan återvinnas oändligt många gånger utan att förlora sina ursprungliga egenskaper som lätthet, formbarhet och slagåtlighet. Vid tillverkningen av plastskivor uppstår även en viss andel spillmaterial. Det mesta av spillmaterialet återvinns till nya skivor genom att blandas tillsammans med nytt råmaterial eller helt ersätta användningen av nytt råmaterial. Hur stor andel återanvänt spill som kan användas i plastskivorna beror till stor del på inom vilket applikationsområde skivorna ska användas.

Våra huvudleverantörer finns inom EU och råmaterialet skeppas sjövägen till någon av de större hamnarna i Europa. Därifrån transporteras det med lastbil till våra anläggningar.

### Utveckling under 2025

Under året har vi ökat andelen återanvänt plast i produktionen med 2 procent på jämförbara produktionsanläggningar även om den totala andelen återvunnen plast minskat när produktionen i Spanien innefattas. Konsolideringen av Spanien ger även en total ökning av CO<sub>2</sub>-utsläpp.

## Mål för effektivt materialutnyttjande:

- Öka återtag av material från kunder
- Öka återanvändningen av spill i produktionen
- Minska genereringen av spill





## Hållbart kunderbudande

Arla Plasts ambition är att kunderna ska värdera bolagets erbjudande som ett av de mest hållbara i branschen.

Arla Plast strävar ständigt efter att förbättra värdekedjan för att öka hållbarheten i kunderbudandet och vara en partner som hjälper våra kunder att nå sina hållbarhetsmål. Vi arbetar med miljövarudeklarationer (EPD) så att våra kunder enkelt ska kunna förutse våra produkters klimatpåverkan. Vi har även genomfört ISCC-certifieringar som ett led i att kunna erbjuda produkter baserat på cirkulärt råmaterial. Vi arbetar aktivt med återtag av spillmaterial från kunder för att öka återanvändningen och cirkulariteten.

Våra produkter säljs till hela världen och transporteras huvudsakligen till kund med lastbil eller skeppas med container. För att minska påverkan från transporter arbetar vi aktivt med konsolidering av transporter för att kunna erbjuda ett mer hållbart transportsätt.

### Utveckling under 2025

Under året har vi fortsatt att utveckla och fördjupa vårt hållbarhetsarbete. Med utgångspunkt i genomförd livscykelanalys (LCA) har vi nu etablerat en fullt ut tredjepartsverifierad EPD-generator, baserad på vår egen

### Mål för hållbart kunderbudande:

- Öka andelen produkter med lägre CO<sub>2</sub>-avtryck
- Öka användningen av återvunnet material
- Öka andelen investeringar som möjliggör cirkularitet
- Konsolidera transporter för ett mer hållbart transportsätt




primärdata. Generatoren möjliggör framtagning av produkt-specifika miljövarudeklarationer (EPD) i enlighet med EN 15804 för byggprodukter.

EPD-generatoren är granskad, godkänd och integrerad hos oberoende tredje part. I nuläget omfattar den produktion från våra fabriker i Sverige och Tjeckien, medan vår fabrik i Spanien ännu inte ingår i generatoren. För den spanska verksamheten finns dock gällande miljövarudeklarationer framtagna för icke byggrelaterade produkter.

Parallellt har vi fortsatt att utveckla vår kundportfölj genom att öka andelen produkter med lägre koldioxidavtryck. Som en viktig del i detta arbete har vi även vidareutvecklat ramverk och etablerat arbetssätt för att ta tillbaka kundspill, vilket möjliggör ökad cirkularitet i materialflödena och bidrar till att ytterligare sänka CO<sub>2</sub>-avtrycket på våra produkter.

Genom vår certifiering vid fabriken i Tjeckien har vi under 2025 producerat och levererat ISCC-certifierat material. Detta markerar ett viktigt steg i arbetet med spårbara och hållbara råvaror samt i att ytterligare stärka vårt erbjudande av produkter med lägre klimatpåverkan.



## Hållbar produktion

Arla Plasts strävan är att ständigt utveckla våra produktionsanläggningar för att ligga i framkant gällande hållbar produktion. Genom vår långa branscherfarenhet har vi skapat en unik kompetens inom att utveckla egna produktionsprocesser och produkter med mindre negativ påverkan på miljön och klimatet.

I hela produktionsprocessen används el. Extruderingen och malningen i kvarnar svarar för den största andelen av energikonsumtionen.

Vid anläggningen i Borensberg i Sverige används förnybar el, producerad från vattenkraft, som även är miljövarudeklarerad med EDP. Anläggningarna i Kadaň och Pelhřimov Tjeckien, samt Polinya Spanien är certifierade i enlighet med ISO 50001.

Inom Arla Plast består det primära avfallet av brännbart, förpackningsemballage, elektronik, spillolja och emulsion. Restmaterial i form av igångsättningsklumpar, skyddsfolie och material med speciella pigment säljs i stället för att återvinnas i den egna produktionen. Även om vår ambition är hög finns det alltid en liten andel som är miljöfarligt avfall och som inte går att återvinna. Målet är att denna andel kontinuerligt ska minska.

### Mål för hållbar produktion:

- Öka inköp av och användningen av förnybar energi
- Minska användningen av miljöfarligt avfall
- Minska användningen av färskvatten
- Hälsa och säkerhet

## Utveckling under 2025

Förvärvet av segment Spanien ökade den totala elanvändningen under året. Baserat på osäkerheter i energins ursprung sett till geografisk plats har vi reviderat den rapporterade andelen förnybar el.

%	2025	2024	2023
Förnybar	35	59	59
Andra källor	65	41	41

Ökningen av Lost Time Injury Rate (LTIR) är till övervägande del hänförlig till förvärvet av segment Spanien. En viktig ambition för Arla Plast är att ingen ska skadas på arbetsplatsen. Sedan förvärvet av segment Spanien har flera investeringar gjorts i förbättrad säkerhet och arbetsmiljö. Bland annat har de kvarnar som används för att mala spillmaterial som återvinnas flyttats, det har investerats i modernare mekanisk utrustning samt ergonomiska hjälpmedel för minskad manuell fysisk hantering och förbättrad ergonomi.

	2025	2024	2023
Lost Time Injury Rate (LTIR)	33	15	12






## Miljöavtryck

Område	Nyckeltal	2025 <sup>2</sup>	2024	2023	2022	2021
Efterlevnad	Antal överträdelser av miljölagstiftningen (böter, sanktioner)	0	0	0	0	1
Energi	Energianvändning, MWh	28 822	16 673	16 951	17 793	21 256
	Energianvändning/nettoomsättning, MWh/MSEK	20,11	15,52	16,70	19,27	22,92
Klimat	Utsläpp av CO <sub>2</sub> e, ton	118 659	66 362	69 653	65 164	84 043
	Utsläpp av CO <sub>2</sub> e/nettoomsättning, CO <sub>2</sub> e/MSEK	82,80	64,17	68,62	70,57	90,61
Vatten <sup>1</sup>	Vattenförbrukning, tusen m <sup>3</sup>	6 375	5 753	5 197	3 829	1 234
	Vattenförbrukning/nettoomsättning, tusen m <sup>3</sup> /MSEK	4,45	5,36	5,12	4,15	1,99
Råvaror	Återanvänd plast, % återvunnet av totalt användning	5,6	9,6	7,6	9,6	6,3
Ledningssystem	ISO 14001-certifierade anläggningar, %	100	67	67	100	100

<sup>1</sup> Nyckeltalet avser endast verksamheten i segmentet Sverige fram till och med 2021.

<sup>2</sup> Verksamheten i segment Spanien konsolideras från och med 2025 i samtliga nyckeltal.



## Rapportering om utsläpp av växthusgaser (GHG)

För att kunna följa våra framsteg mot uppsatta klimatmål följer vi riktlinjerna i GHG-protokollet (Greenhouse Gas Protocol) i vår redovisning. GHG-protokollet är den allmänt erkända ledande metoden för hantering av växthusgasutsläpp inom industrin, som ger heltäckande och internationellt jämförbara siffror. Enligt protokollet ska vi rapportera utsläpp från tre olika områden, scopes.

### Scope 1

Direkt påverkan från egen verksamhet, förbränning av fossila bränslen i den egna produktionen.

### Scope 2

Indirekt miljöpåverkan genererad av förbrukning av el, fjärrvärme och fjärrkyla.

### Scope 3

Indirekt miljöpåverkan i vår värdekedja, inköp av varor och tjänster, exempelvis råmaterial.

Resultaten under scope 1 visar beräknat utsläpp från interna trucktransporter i våra verksamheter. Majoriteten av koncernens truckar är idag eldrivna men ett fåtal diesel-drivna truckar kvarstår.

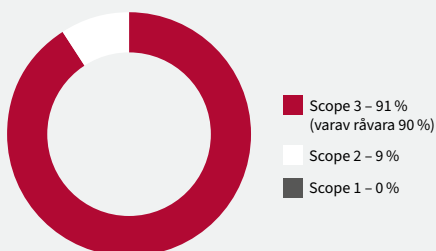
Resultaten under scope 2 visar beräknat utsläpp relaterat till energianvändning för drift i våra verksamheter. I segment Sverige används uteslutande energi från förnybara källor.

Under scope 3 redovisas beräknat utsläpp i värdekedjan, här ingår extern framställning av plastgranulatet som är vår huvudråvara, internt genererat avfall och transport till kund. För segment Sverige har transport till kund baserats på verkligt utfall av transportörer tillhandahållna emissionsrapporter enligt standarden EN16258. För segment Tjeckien, Tyskland och Spanien har utsläppens beräknats utifrån sålt tonnage och basdata från segment Sverige.

I och med koncernens ökande andel bearbetade produkter rapporterar Arla Plast från och med 2025 total emission  $\text{CO}_2$ /nettoomsättning, MSEK.

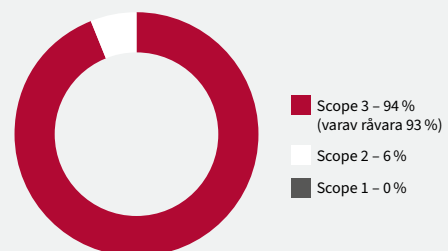
### Arla Plast beräkning av klimatgasutsläpp, 2025

Total emission 82,80  $\text{CO}_2\text{e}$ /MSEK



### Arla Plast beräkning av klimatgasutsläpp, 2024

Total emission 64,17 ton  $\text{CO}_2\text{e}$ /MSEK





# Socialt ansvar

Att vara en arbetsplats där människor trivs och har möjlighet att växa och utvecklas är inte bara ett företagsmål, det är en central del av vår identitet och hur vi vill vara som organisation. Vi är övertygade om att genom att investera i våra medarbetare skapar vi inte bara en positiv arbetsmiljö utan också en stark grund för vår hållbara framtid.

## Kulturen i Arla Plast

Vår företagskultur är präglad av fundamentala principer; kvalitet, service, snabbhet och flexibilitet. Dessa grundläggande värden präglar vårt sätt att möta och samverka med våra kunder och varandra inom organisationen.

## Medarbetarna

Vår personalpolicy utgår ifrån att vi ska ta tillvara våra medarbetares kunskaper och kompetenser, sträva efter en jämn fördelning mellan män och kvinnor, ha en hög etik och en öppen och ärlig kommunikation vilken möjliggör utbyte av idéer. Arla Plast är byggt på en värdegrund där vi verkar för ett arbetsklimat där alla är lika mycket värda. Det innebär att alla inom Arla Plast ska ha samma rättigheter, skyldigheter och möjligheter.

## Hälsa och säkerhet

Våra medarbetare ska känna sig trygga och vi verkar för en hälsosam arbetsmiljö. Eftersom Arla Plast har produktionsanläggningar är det viktigt att arbeta med att begränsa risken för arbetsplatsolyckor och arbetsrelaterade skador. Våra tjeckiska produktionsanläggningar har certifierade ledningssystem för arbetsmiljöarbetet. Alla nyanställda utbildas i säker arbetsmiljö. Vår långsiktiga strävan är att inte ha några olyckor eller skador som leder till frånvaro.

## Utbildning och kompetensutveckling

En viktig del i att vara en attraktiv arbetsgivare är att erbjuda möjligheter till utveckling och karriärval. Genom en planerad och systematisk introduktion får alla nya medarbetare möjlighet att på ett familjärt sätt komma in i organisationen och börja utföra sina arbetsuppgifter.

Behov av utbildning eller andra kompetenshöjande aktiviteter identifieras vid medarbetarsamtalen. Det finns ett flertal olika exempel på medarbetare som under sin anställning växlat mellan olika arbetsuppgifter eller vidareutbildat sig och därmed fått nya arbetsuppgifter och ökat ansvar.

## Arbetsförhållanden

Arla Plast strävar efter att våra medarbetare ska vara friska, engagerade och motiverade. Vår uppfattning är att arbetsmiljön lägger grunden för detta. Därför ingår arbetsmiljö-

arbetet inom Arla Plast som en naturlig del i det vardagliga arbetet och bedrivs långsiktigt. Detta innebär bland annat att vi arbetar systematiskt med vårt arbetsmiljöarbete, genomför regelbundna riskbedömningar och uppföljningar, sätter tydliga mål och tar fram handlingsplaner utifrån dessa. I arbetet ingår både fysisk och psykosocial arbetsmiljö med bland annat frågor inom ergonomi, skydd och säkerhet, sjukfrånvaro, friskvård, alkohol och droger.

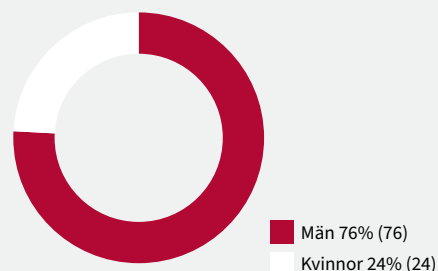
Våra produktionsanläggningar genomför årliga medarbetarundersökningar för att undersöka hur organisationen och arbetsmiljön uppfattas av medarbetarna. Resultaten presenteras och följs upp av såväl lokal bolagsledning som fackliga parter.

## Arla Plast – aktiv aktör i samhället

Arla Plast ska bidra till en positiv samhällsutveckling och har som ambition att vara en viktig och engagerad aktör i lokalsamhället. Detta görs genom en öppen dialog samt genom olika riktade insatser som exempelvis sponsring, samarbeten och att erbjuda sommarjobb.

Under 2025 har Arla Plast sponsrat flertalet lokala föreningar och hjälporganisationer samt aktiviteter för gamla och barn. Arla Plast har också under flera år stöttat Läkare Utan Gränsers viktiga arbete.

## Andel män och kvinnor





## Social hållbarhet

Område	Nyckeltal	2025 <sup>1</sup>	2024	2023	2022	2021
Medarbetare	Antal medarbetare (medeltal)	379	258	256	248	265
Efterlevnad	Antal överträdelser av arbetsmiljölågstiftningen (böter, sanktioner)	0	0	0	0	0
Hälsa och säkerhet	Arbetsplatsolyckor med frånvaro (LTIFR)	33	15	12	24	29
Mångfald	Andel kvinnor i koncernledning, %	33	33	50	20	25
	Andel kvinnor i lokala ledningsgrupper, %	27	29	24	18	17
Ledningssystem	ISO 45001-certifierade anläggningar, %	50	67	67	100	100

<sup>1</sup> Verksamheten i segment Spanien konsolideras från och med 2025 i samtliga nyckeltal.



## HÅLLBARHETSRAPPORT

# Affärsetik

Ambitionen är att Arla Plast ska utvecklas på ett hållbart och ansvarsfullt sätt. Säkerställandet av god affärsetik och ansvarsfullt företagande sker bland annat genom att skapa insikt och förståelse hos medarbetarna och andra intressenter. Till stöd för att åstadkomma detta finns en uppförandekod, policyer samt utbildningar inom området.

Arla Plast har en vägledning riktad till samtliga medarbetare, The Arla Plast Way. The Arla Plast Way beskriver och vägleder medarbetarna i hur de ska agera i olika situationer och utgår från det styrande dokumentet Policy för hållbarhet och uppförandekod.

### The Arla Plast Way innehåller:

- Arla Plast – en bra arbetsplats
- Ärlighet och integritet
- Respekt för kunden
- Respekt för varandra
- Respekt för företagets egendom
- Vi bryr oss om vår omvärld
- Insiderfrågor

”

Vi vill skapa insikt och förståelse hos medarbetare och intressenter.



### Mänskliga rättigheter och antikorrupktion

Riktlinjer för mänskliga rättigheter och antikorrupktion finns i The Arla Plast Way. Samtliga medarbetare och representanter för företaget har blivit utbildade i The Arla Plast Way och i adekvata lagar i de länder där vi har verksamhet. En visselblåsarfunktion finns för att säkerställa upptäckt av eventuella överträdelser av dessa regler. Under 2025 har en incident rapporterats och hanterats i enlighet med företagets rutiner.

### Leverantörer

Samtliga inköp av plastgranulat görs från godkända leverantörer som har passerat vår urvalsprocess för leverantörer. Vi arbetar uppströms vilket innebär att vi endast godkänner leverantörer som har förbundit sig att följa internationella mänskliga rättigheter, arbetsrätt och regler för antikorrupktion. I våra produktionsanläggningar arbetar vi förutom med egenanställd personal även med noga utvalda underleverantörer inom områden som byggnation, säkerhet, städning, IT, underhåll och logistik. Samtliga underleverantörer är informerade om vår arbetsmiljöpolicy, våra rutiner och givetvis vår uppförandekod. I vår leverantörsuppföljning ingår att följa upp leverantörers efterlevnad av vår uppförandekod. Inga fall har noterats under året där leverantörer brustit mot uppförandekoden.

## Affärsetik

Område	Nyckeltal	2025	2024	2023	2022	2021
Uppförandekod	Rapporterande överträdelser av allvarliga missförhållanden (antal)	0	0	0	0	0